

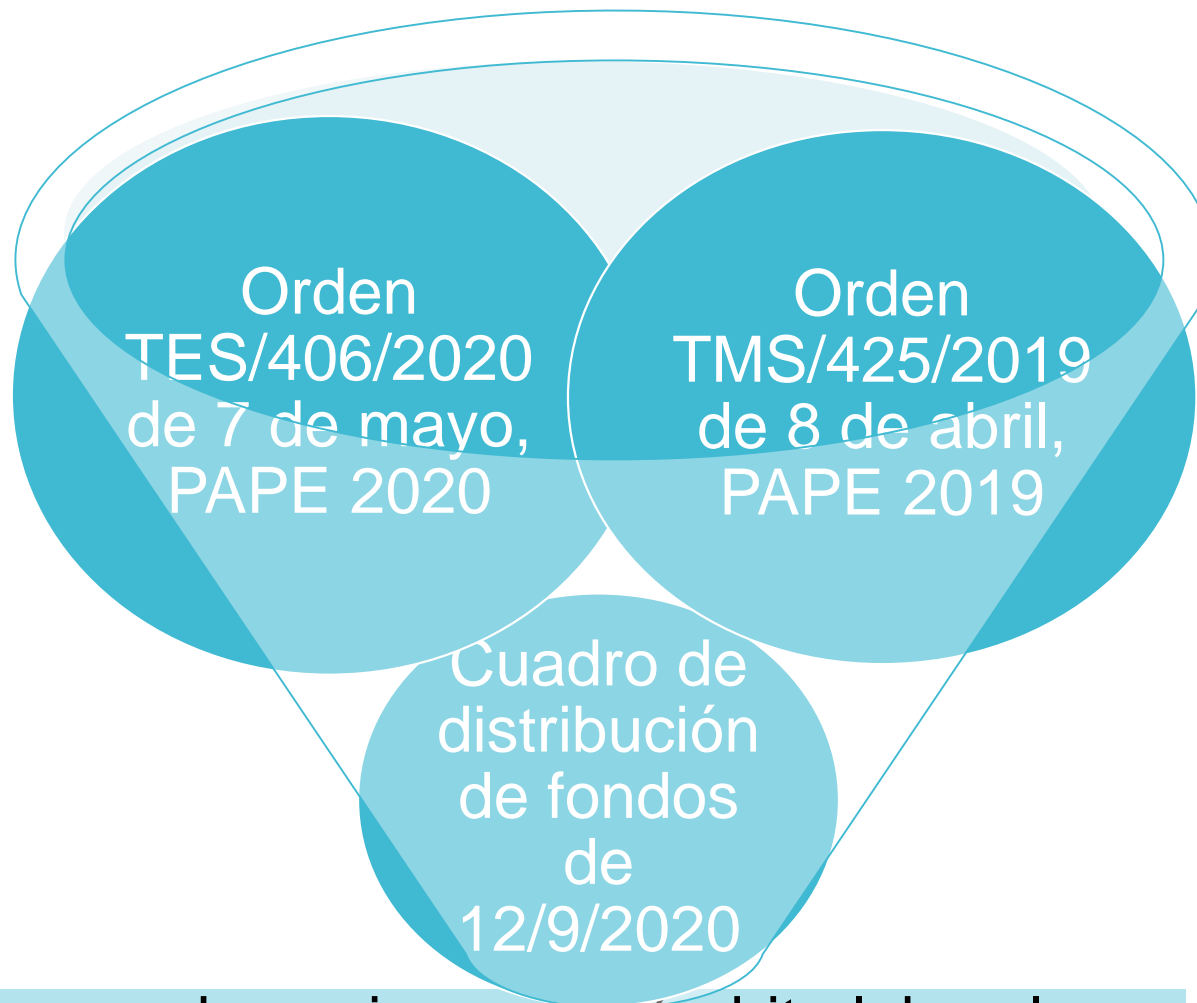
PAPE

Plan Anual de Política de Empleo 2020

CECAP 12/11/2020

Félix Martín

Documento
base para la
presentación.



subvenciones del ámbito laboral
financiadas con cargo a los
Presupuestos Generales del Estado

PAPE




PAPE

En la actualidad
estamos en el
periodo 2019-
2021 de
distribución
territorial de los
créditos.

El sistema
queda
consolidado a
partir del año
2013

EJES DE ACTUACIÓN



EJE 1

- Orientación



EJE 2

- Formación

EJES DE ACTUACIÓN



EJE 3

Oportunidades de
empleo



EJE 4

- Igualdad de
oportunidades en el
acceso al empleo

EJES DE ACTUACIÓN



EJE 5

- Emprendimiento



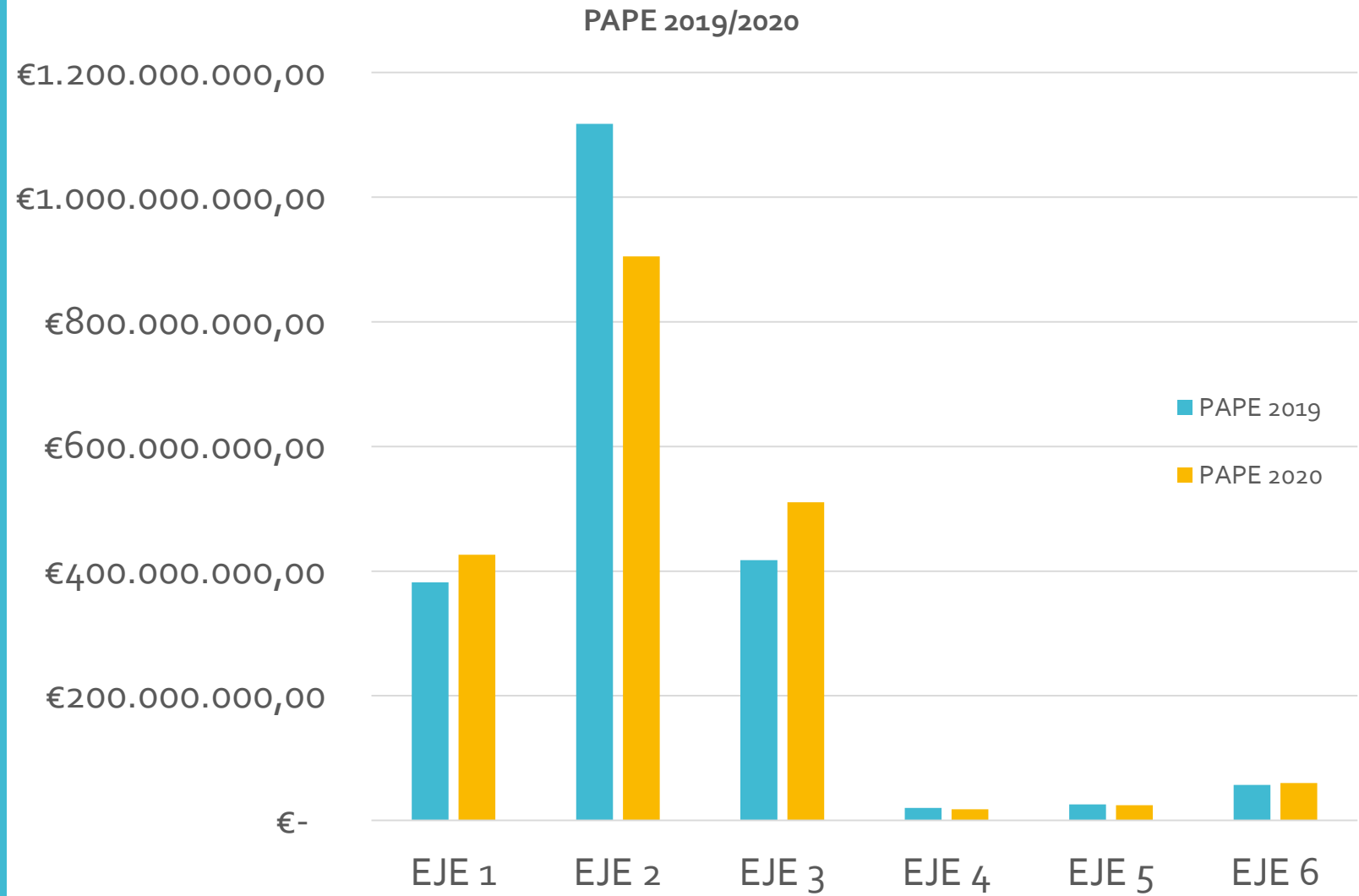
EJE 6

- Mejora del marco institucional del Sistema Nacional de Empleo

PAPE 2020/2019

| | PAPE 2019 | | PAPE 2020 | | Diferencia 2019-2020 | |
|--------------|--------------------|--------|--------------------|--------|--------------------------|---------------|
| | FONDOS | % | FONDOS | % | FONDOS | % |
| EJE 1 | 381.903.830,00 € | 18,91% | 426.333.447,00 € | 21,93% | 44.429.617,00 € | |
| EJE 2 | 1.117.627.133,00 € | 55,33% | 905.120.014,70 € | 46,55% | -212.507.118,30 € | 19,01% |
| EJE 3 | 417.553.845,00 € | 20,67% | 510.642.289,30 € | 26,26% | 93.088.444,30 € | |
| EJE 4 | 20.000.000,00 € | 0,99% | 18.000.000,00 € | 0,93% | - 2.000.000,00 € | 10,00% |
| EJE 5 | 25.719.426,00 € | 1,27% | 24.365.772,00 € | 1,25% | - 1.353.654,00 € | 5,26% |
| EJE 6 | 57.000.000,00 € | 2,82% | 60.000.000,00 € | 3,09% | 3.000.000,00 € | |
| TOTAL | 2.019.804.234,00 € | 100% | 1.944.461.523,00 € | 100% | - 75.342.711,00 € | 3,73% |

PAPE 2020/2019



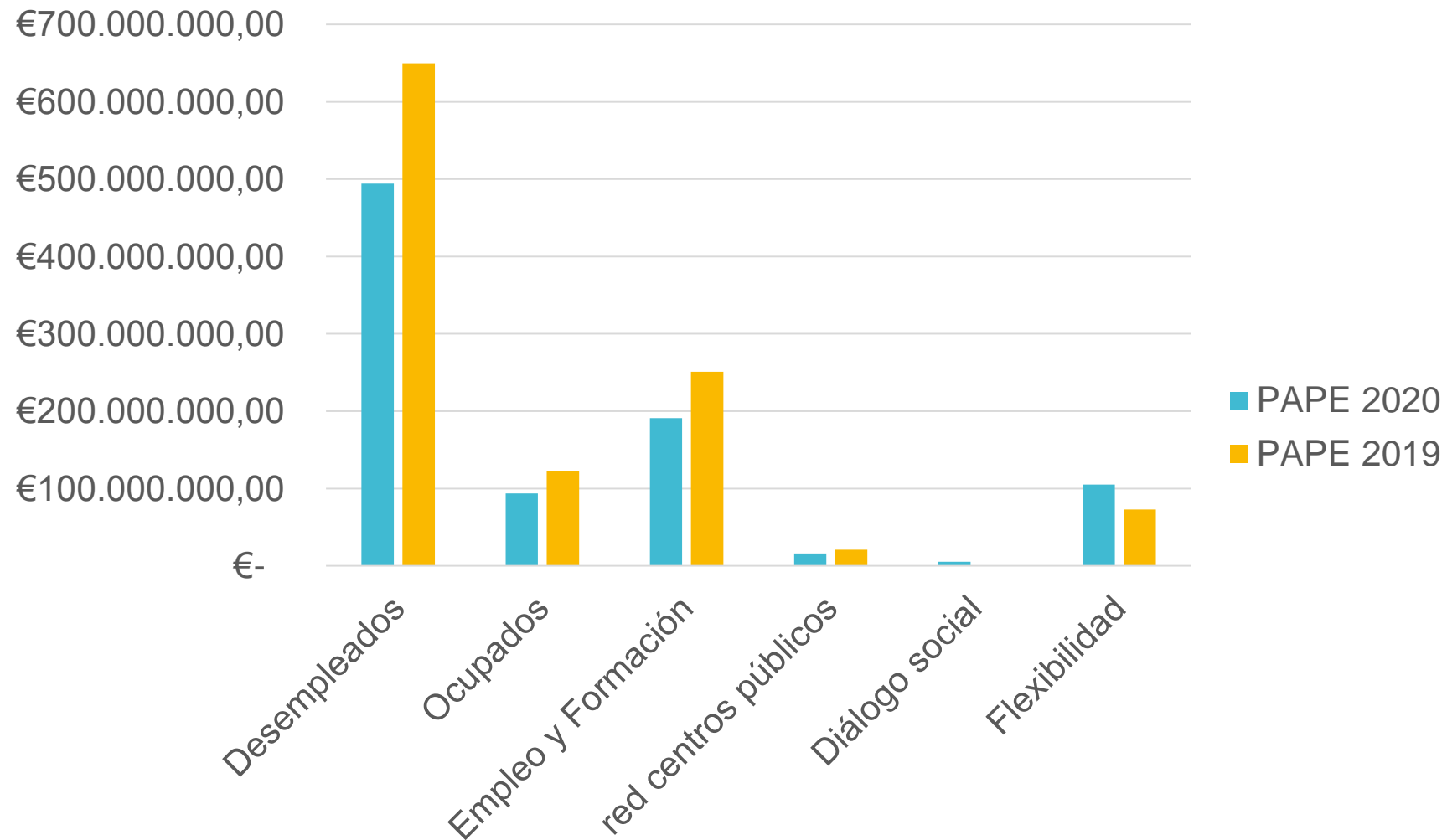
PAPE

2020/2019

| EJE 2 PAPE 2020/2019 | | | | | |
|----------------------|--|-------------------------|---------------------------|--------------------------|--------|
| Partida | Iniciativa | Fondos PAPE 2020 | Fondos PAPE 2019 | Diferencia | % |
| 241B 452.40 | Iniciativas de Formación Profesional dirigidas prioritariamente a los trabajadores desempleados | 494.073.451,00 € | 649.682.485,00 € | -155.609.034,00 € | 23,95% |
| 241B 452.50 | Iniciativas de Formación Profesional dirigidas prioritariamente a los trabajadores ocupados | 93.664.033,00 € | 123.163.633,00 € | - 29.499.600,00 € | 23,95% |
| 241B 452.60 | Oportunidades de empleo y formación | 190.897.568,00 € | 251.020.989,00 € | - 60.123.421,00 € | 23,95% |
| 241B 452.80 | Acciones del Sistema de Formación Profesional para el Empleo de carácter extraordinario realizadas en la red pública de centros de formación | 15.946.497,00 € | 20.968.866,00 € | - 5.022.369,00 € | 23,95% |
| 241B 452.90 | Acciones de formación profesional para el empleo relacionadas con la negociación colectiva y con el diálogo social | 5.418.451,00 € | - € | 5.418.451,00 € | |
| 241B 454.09 | Flexibilidad: Formación y recualificación (EJE 2) | 105.120.014,70 € | 72.791.160,00 € | 32.328.854,70 € | |
| | TOTAL | 905.120.014,70 € | 1.117.627.133,00 € | | |

PAPE 2020/2019

Eje 2 PAPE 2020/2019



COMPARATIVA DESEMPLEADOS

| DESEMPLEADOS | | | | | |
|----------------------|----------------------|----------------------|-----------------------|---------------|---------------|
| Comunidad | 2019 | 2020 | diferencia | % | bajada |
| Andalucía | 109.471.295 € | 54.692.882 € | - 54.778.413 € | 49,96% | 50,04% |
| Aragón | 19.306.198 € | 18.246.130 € | - 1.060.068 € | 94,51% | 5,49% |
| Asturias | 18.749.649 € | 18.884.892 € | 135.243 € | 100,72% | -0,72% |
| Illes Balears | 14.557.444 € | 13.517.458 € | - 1.039.986 € | 92,86% | 7,14% |
| Canarias | 44.733.711 € | 19.459.759 € | - 25.273.952 € | 43,50% | 56,50% |
| Cantabria | 9.375.366 € | 9.365.341 € | - 10.025 € | 99,89% | 0,11% |
| Castilla-La Mancha | 27.730.196 € | 28.082.454 € | 352.258 € | 101,27% | -1,27% |
| Castilla y León | 39.400.040 € | 35.090.546 € | - 4.309.494 € | 89,06% | 10,94% |
| Cataluña | 108.074.875 € | 68.357.899 € | - 39.716.976 € | 63,25% | 36,75% |
| Comunidad Valenciana | 62.064.620 € | 62.761.021 € | 696.401 € | 101,12% | -1,12% |
| Extremadura | 28.410.322 € | 27.868.974 € | - 541.348 € | 98,09% | 1,91% |
| Galicia | 51.990.696 € | 50.603.547 € | - 1.387.149 € | 97,33% | 2,67% |
| Madrid | 85.522.753 € | 68.362.587 € | - 17.160.166 € | 79,93% | 20,07% |
| Murcia | 19.185.487 € | 9.166.082 € | - 10.019.405 € | 47,78% | 52,22% |
| Navarra | 7.513.662 € | 7.307.643 € | - 206.019 € | 97,26% | 2,74% |
| La Rioja | 3.596.171 € | 2.306.235 € | - 1.289.936 € | 64,13% | 35,87% |
| Total | 649.684.504 € | 494.075.471 € | -155.609.033 € | 76,05% | 23,95% |

COMPARATIVA OCUPADOS

| TRABAJADORES | | | | | |
|----------------------|----------------------|---------------------|----------------------|---------------|---------------|
| Comunidad | 2019 | 2020 | diferencia | % | bajada |
| Andalucía | 20.753.342 € | 10.368.410 € | -10.384.932 € | 49,96% | 50,04% |
| Aragón | 3.659.774 € | 3.459.012 € | - 200.762 € | 94,51% | 5,49% |
| Asturias | 3.554.985 € | 3.580.106 € | 25.121 € | 100,71% | -0,71% |
| Illes Balears | 2.759.645 € | 2.562.574 € | - 197.071 € | 92,86% | 7,14% |
| Canarias | 8.480.952 € | 3.689.086 € | - 4.791.866 € | 43,50% | 56,50% |
| Cantabria | 1.776.954 € | 1.775.436 € | - 1.518 € | 99,91% | 0,09% |
| Castilla-La Mancha | 5.257.210 € | 5.323.735 € | 66.525 € | 101,27% | -1,27% |
| Castilla y León | 7.469.974 € | 6.652.295 € | - 817.680 € | 89,05% | 10,95% |
| Cataluña | 20.488.954 € | 12.958.957 € | - 7.529.997 € | 63,25% | 36,75% |
| Comunidad Valenciana | 11.765.627 € | 11.897.928 € | 132.301 € | 101,12% | -1,12% |
| Extremadura | 5.385.509 € | 5.283.264 € | - 102.245 € | 98,10% | 1,90% |
| Galicia | 9.855.854 € | 9.593.173 € | - 262.681 € | 97,33% | 2,67% |
| Madrid | 16.212.545 € | 12.959.846 € | - 3.252.699 € | 79,94% | 20,06% |
| Murcia | 3.636.711 € | 1.737.661 € | - 1.899.050 € | 47,78% | 52,22% |
| Navarra | 1.424.840 € | 1.385.347 € | - 39.493 € | 97,23% | 2,77% |
| La Rioja | 680.757 € | 437.205 € | - 243.552 € | 64,22% | 35,78% |
| Total | 123.163.633 € | 93.666.053 € | -29.499.600 € | 76,05% | 23,95% |

| PARTIDA PRESUPUESTARIA | PROGRAMA | EJE | REDISTRIBUCIÓN | |
|------------------------|--|-----|--|---|
| B.454.09 | Flexibilidad: formación y recualificación | 2 | se pueden utilizar tanto para financiar servicios y programas de formación profesional para el empleo, como para financiar servicios y programas de fomento del empleo | |
| B.452.40 | Iniciativas de Formación Profesional dirigidas prioritariamente a los trabajadores desempleados | 2 | Se permite la redistribución de las partidas de las aplicaciones presupuestarias B.452 entre ellas | Se permite la redistribución de la aplicaciones presupuestarias B.452 a las asignadas a las aplicaciones del concepto A.454 y viceversa |
| B.452.60 | Acciones del Sistema de Formación Profesional para el Empleo de carácter extraordinario realizadas en la red pública de centros de formación | 2 | | |
| B.452.50 | Iniciativas de Formación Profesional dirigidas prioritariamente a los trabajadores ocupados | 2 | | |
| B.452.80 | Programas Públicos de Empleo y Formación | 2 | | |
| A.454.00 | Orientación profesional | 1 | | |
| A.454.02 | Oportunidades de empleo | 3 | | |
| A.454.03 | Fomento de la igualdad de oportunidades en el empleo | 4 | | |
| A.454.06 | Subvención de cuotas a la Seguridad Social de la capitalización de prestaciones por desempleo y promoción de la actividad económica territorial Emprendimiento | 5 | | |
| A.458.00 | Modernización de los Servicios Públicos de Empleo | 6 | se permite de forma excepcional la transferencia de un máximo del 50% de los fondos a las aplicaciones B.452 y A.454 | |

Gracias por su atención.

CECAP 12/11/2020